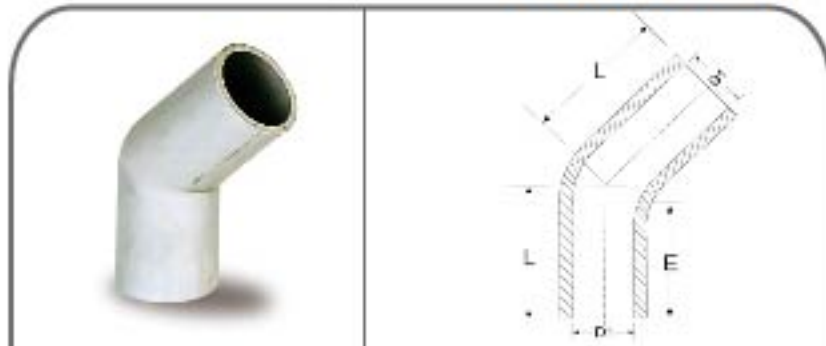


TUBERÍAS Y CONEXIONES PARA AGUA FRÍA CON PRESIÓN SEGÚN NTP 399.002 : 2015 / NTP 399.019 : 2004 / NTE 002


Contamos con tuberías en medidas desde 1/2" hasta 12" para presiones de Trabajo de 5, 7.5, 10 y 15 bar respectivamente. Asimismo contamos con mas de 90 conexiones Clase 10 con campanas para ser soldadas. Las Conexiones PAVCO tienen mayor resistencia a la presión (43% mas espesor en promedio), mayor seguridad en el embone (tienen 31% mas área de embone en promedio) y no tienen restricciones al flujo de agua, minimizando así las pérdidas de carga.

CODOS 45° SP



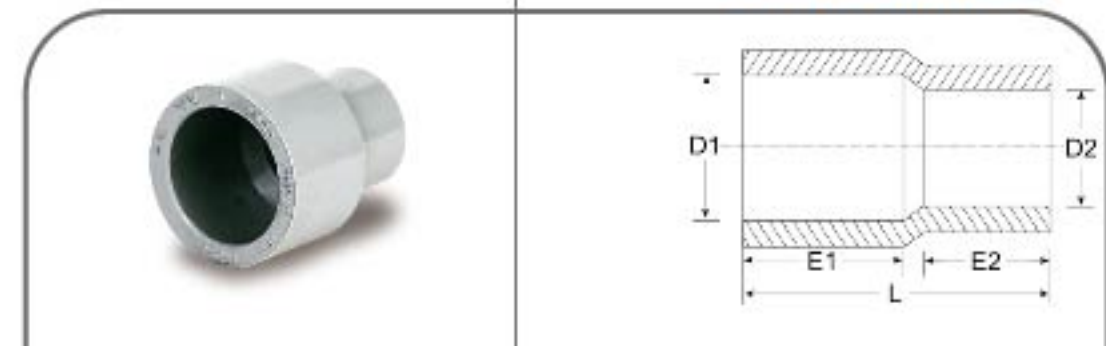
Diámetro Nominal (Pulg)	D1 (mm)	L (mm)	E (mm)	Peso APROX (Kg)	F
1/2"	21.2	35	25	0.018	T
3/4"	26.7	43	30	0.030	T
1"	33.3	51	35	0.040	T
1 1/4"	42.3	63	42	0.085	T
1 1/2"	48.3	72	48	0.115	T
2"	60.3	90	60	0.160	T
2 1/2"	73.3	109	73	0.270	T
3"	84.0	133	89	0.450	T
4"	114.4	171	114	0.800	T
6"	168.5	252	168	3.250	T
8"	220.0	328	219	8.400	T
10"	274.0	409	273	12.000	T
12"	324.0	484	323	17.200	T

CODOS A 90° SP



Diámetro Nominal (Pulg)	D1 (mm)	L (mm)	E (mm)	Peso APROX (Kg)	F
1/2"	21.2	48	23	0.028	I
3/4"	26.7	57	25	0.047	I
1"	33.2	68	29	0.068	I
1 1/4"	42.4	93	33	0.090	I
1 1/2"	48.2	93	33	0.225	I
2"	60.2	115	45	0.251	I
2 1/2"	73.6	155	62	0.500	T
3"	88.7	143	62	0.502	I
4"	114.8	242	97	1.000	T
6"	169.0	356	143	3.500	T
8"	220.3	465	186	10.000	T
10"	274.6	579	232	18.300	T
12"	324.6	685	275	30.000	T

REDUCCIONES SP



Diámetro Nominal (Pulg)	D1 (mm)	D2 (mm)	L (mm)	E1 (mm)	E2 (mm)	Peso APROX (Kg)	F
3/4" a 1/2"	26.7	21.2	51	25	20	0.025	I
1" a 1/2"	33.2	21.2	53	28	18	0.030	I
1" a 3/4"	33.2	26.7	56	28	22	0.030	I
1 1/4" a 1/2"	42.0	21.0	62	36	18	0.050	T
1 1/4" a 3/4"	42.0	26.5	67	36	23	0.055	T
1 1/4" a 1"	42.0	33.0	73	36	28	0.060	T
1 1/2" a 1/2"	48.0	21.0	67	41	18	0.075	T
1 1/2" a 3/4"	48.0	26.5	73	41	23	0.073	T
1 1/2" a 1"	48.0	33.0	79	41	28	0.075	T
1 1/2" a 1 1/4"	48.0	42.0	88	41	36	0.100	T
2" a 1/2"	60.0	21.0	79	51	18	0.095	T
2" a 3/4"	60.0	26.5	85	51	23	0.100	T
2" a 1"	60.0	33.0	91	51	28	0.100	T
2" a 1 1/4"	60.0	42.0	100	51	36	0.098	T
2" a 1 1/2"	60.0	48.0	106	51	41	0.100	T
2 1/2" a 1/2"	73.0	21.0	118	62	18	0.160	T
2 1/2" a 3/4"	73.0	26.5	118	62	23	0.160	T
2 1/2" a 1"	73.0	33.0	118	62	28	0.170	T
2 1/2" a 1 1/4"	73.0	42.0	118	62	36	0.200	T
2 1/2" a 1 1/2"	73.0	48.0	118	62	41	0.203	T
2 1/2" a 2"	73.0	60.0	130	62	51	0.175	T
3" a 1/2"	88.5	21.0	133	75	18	0.250	T
3" a 3/4"	88.5	26.5	133	75	23	0.520	T
3" a 1"	88.5	33.0	133	75	28	0.275	T
3" a 1 1/2"	88.5	48.0	133	75	41	0.300	T
3" a 2"	88.5	60.0	145	75	51	0.300	T
3" a 2 1/2"	88.5	73.0	158	75	62	0.305	T
4" a 2"	114.0	60.0	170	97	51	0.575	T
4" a 2 1/2"	114.0	73.0	183	97	62	0.550	T
4" a 3"	114.0	88.5	198	97	75	0.585	T
6" a 4"	168.0	114.0	276	143	97	0.200	T
8" a 6"	219.0	168.0	378	186	143	1.000	T

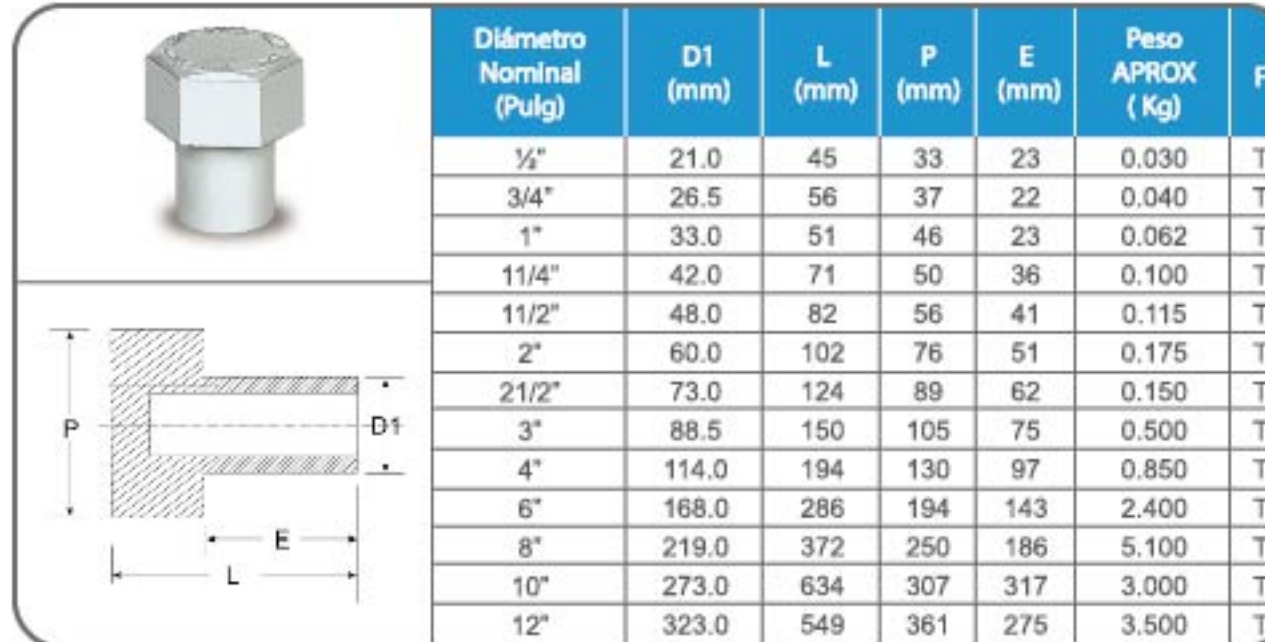
TAPÓN MACHO SP

F = Proceso de Fabricación
I = Inyección
T = Termoformado

¡NUEVO! Accesorio Inyectado

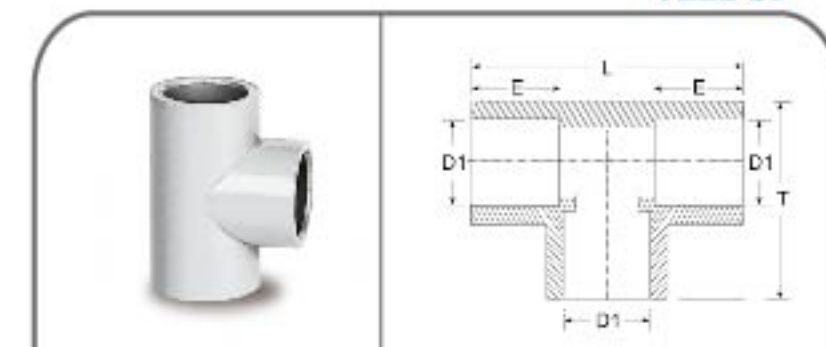


TEE DE 3/4" CON REDUCCIÓN A 1/2"



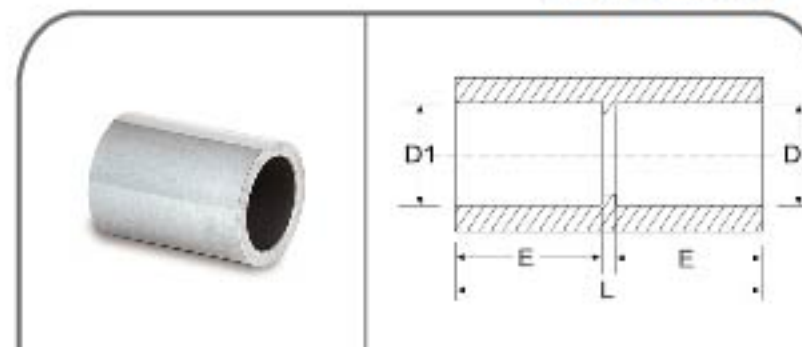
Diámetro Nominal (Pulg)	D1 (mm)	L (mm)	P (mm)	E (mm)	Peso APROX (Kg)	F
1/2"	21.0	45	33	23	0.030	T
3/4"	26.5	56	37	22	0.040	T
1"	33.0	51	46	23	0.062	T
1 1/4"	42.0	71	50	36	0.100	T
1 1/2"	48.0	82	56	41	0.115	T
2"	60.0	102	76	51	0.175	T
2 1/2"	73.0	124	89	62	0.150	T
3"	88.5	150	105	75	0.500	T
4"	114.0	194	130	97	0.850	T
6"	168.0	286	194	143	2.400	T
8"	219.0	372	250	186	5.100	T
10"	273.0	634	307	317	3.000	T
12"	323.0	549	361	275	3.500	T

TEES SP




Diámetro Nominal (Pulg)	D1 (mm)	L (mm)	T (mm)	E (mm)	Peso APROX (Kg)	F
1/2"	21.2	67	48	23	0.036	I
3/4"	26.7	79	57	26	0.054	I
1"	33.2	94	68	29	0.094	I
1 1/4"	42.4	123	88	36	0.275	I
1 1/2"	48.2	123	88	36	0.308	I
2"	60.2	153	109	46	0.345	I
2 1/2"	73.6	240	184	62	0.550	T
3"	88.1	320	230	75	0.912	T
4"	114.8	418	328	97	1.700	T
6"	169.0	576	443	143	6.500	T
8"	220.3	750	577	186	13.000	T
10"	274.6	936	722	232	23.600	T
12"	324.6	510	827	275	30.000	T

UNIONES SP



Diámetro Nominal (Pulg)	D1 (mm)	L (mm)	E (mm)	Peso APROX (Kg)	F
1/2"	21.2	48	22	0.026	I
3/4"	26.7	53	26	0.040	I
1"	33.2	60	29	0.052	I
1 1/4"	42.3	77	33	0.065	I
1 1/2"	48.2	77	33	0.109	I
2"	60.2	97	46	0.184	I
2 1/2"	73.3	130	62	0.210	T
3"	88.8	158	75	0.370	T
4"	114.3	203	97	0.850	T
6"	168.5	300	143	2.500	T
8"	219.6	391	186	5.400	T
10"	273.8	487	232	9.500	T
12"	323.9	577	275	12.500	T

TAPÓN HEMBRA SP



Diámetro Nominal (Pulg)	D1 (mm)	L (mm)	E (mm)	Peso APROX (Kg)	F
1/2"	21.2	33	22	0.020	I
3/4"	26.7	37	22	0.022	I
1"	33.2	46	22	0.032	I
1 1/4"	42.4	49	36	0.045	T
1 1/2"	48.4	57	41	0.055	T
2"	60.5	59	51	0.125	T
2 1/2"	73.6	82	62	0.150	T
3"	89.1	101	75	0.270	T
4"	114.8	116	97	0.450	T
6"	169.0	190	143	0.946	T
8"	220.3	217	186	2.100	T
10"	274.6	240	323	3.000	T
12"	324.6	294	275	3.500	T

Nota: Todas las dimensiones y pesos son referenciales. Las dimensiones son para diseño y pueden variar por el proceso de fabricación de Termoformado.

Propiedades Físicas y Mecánicas del PVC

PROPIEDADES	NORMA	UNIDADES
Peso Específico a 25°C	ASTM D-792	1.41gr/cm ³
coeficiente de Dilatación Térmica	ASTM D-696	0.06 mm / m / °C
Constante Dieléctrica	ASTM D-150	A 10 ⁻⁵ -10 ⁶ Hz:3.0 - 3.8
Inflamabilidad	NTP 399.007	Autoextinguible
Coefficiente de Fricción	-	n=0.009 Manning; C= 150 Hazen-Williams
Tensión de Diseño	-	100 bar
Resistencia a la Tracción	ASTM D-638	48 Mpa

Propiedades y Ventajas de las Tuberías y Conexiones

- Tuberías diseñadas, fabricadas y comercializadas bajo la garantía de sistema de calidad ISO 9001:2008.
- Materia prima: PVC virgen sin estabilizantes de plomo, lo cual reduce el impacto ambiental.
- Fabricado por la empresa N° 1 de Latinoamérica en Tubosistemas, lo cual brinda un respaldo de calidad internacional.
- Mexichem desarrolla sus actividades enmarcadas en valores como la integridad, que se refleja en un comportamiento ético con responsabilidad social y ambiental; la innovación constante en el mejoramiento de nuestros productos; y a búsqueda de soluciones completas que nos permite ofrecerle la mayor variedad de tuberías y conexiones en el Perú.